


 <small>www.cap.it</small> CAP <small>Cooperativa Autotrasporti Pratese</small> 	Linea	LAM MT AZZURRA			 <small>www.cap.it</small> CAP <small>Cooperativa Autotrasporti Pratese</small> 	
	Tratta	STAZIONE - LA QUERCE - PIZZIDIMONTE				
	CodiceTratta	011001	Revisione	00/07		
	Gruppo	1000	Rev.	00/10		
	Servizio	3110		Operativa dal		08/05/2006
	Ente	COMUNE PRATO				
Tempo	10 minuti		Lunghezza	4419 metri		

Elenco strade

PIAZZA STAZIONE NEL COMUNE DI PRATO
VIA FIRENZE NEL COMUNE DI PRATO
VIA MAZZEI FILIPPO NEL COMUNE DI PRATO
VIA BRESCI AMERIGO NEL COMUNE DI PRATO
VIA FIRENZE NEL COMUNE DI PRATO